

Бухгалтерский баланс
на 31 декабря 2013 г.

		Коды		
		0710001		
		31	12	2013
		18270912		
		7707205911		
		63.40		
		65	23	
		384		

Организация Общество с ограниченной ответственностью «ИСР Транс» по ОКПО
 Идентификационный номер налогоплательщика по ИНН
 Вид экономической деятельности транспортно-экспедиторские услуги по ОКВЭД
 Организационно-правовая форма / форма собственности по ОКОПФ / ОКФС
Общество с ограниченной ответственностью / Собственность иностранных юридических лиц
 Единица измерения: в тыс. рублей по ОКЕИ
 Местонахождение (адрес)
105062, Москва г, Подсосенский пер, дом № 5, строение 1

Пояснения	Наименование показателя	Код	На 31 декабря 2013 г.	На 31 декабря 2012 г.	На 31 декабря 2011 г.
	АКТИВ				
	I. ВНЕОБОРОТНЫЕ АКТИВЫ				
	Нематериальные активы	1110	137	156	176
	Результаты исследований и разработок	1120	-	-	-
	Нематериальные поисковые активы	1130	-	-	-
	Материальные поисковые активы	1140	-	-	-
1	Основные средства	1150	3 662 304	4 130 549	4 339 606
2	Доходные вложения в материальные ценности	1160	16 025	-	-
4	Финансовые вложения	1170	6 248 351	3 972 984	4 163 085
	Отложенные налоговые активы	1180	73 891	61 372	48 245
3	Прочие внеоборотные активы	1190	2 538 479	2 734 747	3 146 474
	Итого по разделу I	1100	12 539 187	10 899 808	11 697 586
	II. ОБОРОТНЫЕ АКТИВЫ				
	Запасы	1210	56 198	50 529	27 337
	Налог на добавленную стоимость по приобретенным ценностям	1220	109 995	84 166	95 649
5	Дебиторская задолженность	1230	3 614 539	3 321 894	3 224 123
	Финансовые вложения (за исключением денежных эквивалентов)	1240	-	-	-
	Денежные средства и денежные эквиваленты	1250	125 922	197 994	501 573
	Прочие оборотные активы	1260	3 285	3 610	6 063
	Итого по разделу II	1200	3 909 939	3 658 193	3 854 745
	БАЛАНС	1600	16 449 126	14 558 001	15 552 331

Пояснения	Наименование показателя	Код	На 31 декабря 2013 г.	На 31 декабря 2012 г.	На 31 декабря 2011 г.
	ПАССИВ				
	III. КАПИТАЛ И РЕЗЕРВЫ				
	Уставный капитал (складочный капитал, уставный фонд, вклады товарищей)	1310	1 000	1 000	1 000
	Собственные акции, выкупленные у акционеров	1320	-	-	-
	Переоценка внеоборотных активов	1340	-	-	-
	Добавочный капитал (без переоценки)	1350	-	-	-
	Резервный капитал	1360	-	-	-
	Нераспределенная прибыль (непокрытый убыток)	1370	5 232 306	4 417 691	3 138 800
	Итого по разделу III	1300	5 233 306	4 418 691	3 139 800
	IV. ДОЛГОСРОЧНЫЕ ОБЯЗАТЕЛЬСТВА				
6	Заемные средства	1410	8 281 027	8 676 574	10 804 958
	Отложенные налоговые обязательства	1420	199 319	198 480	185 891
	Оценочные обязательства	1430	-	-	-
7	Прочие обязательства	1450	62 554	104 284	156 967
	Итого по разделу IV	1400	8 542 900	8 979 338	11 147 816
	V. КРАТКОСРОЧНЫЕ ОБЯЗАТЕЛЬСТВА				
	Заемные средства	1510	1 591 226	180 556	1
7	Кредиторская задолженность	1520	1 036 576	950 681	1 240 857
	Доходы будущих периодов	1530	-	-	-
	Оценочные обязательства	1540	45 118	28 735	23 857
	Прочие обязательства	1550	-	-	-
	Итого по разделу V	1500	2 672 920	1 159 972	1 264 715
	БАЛАНС	1700	16 449 126	14 558 001	15 552 331



Руководитель

(подпись)

Халилов Рахман Искендер
оглы

(расшифровка подписи)

3 марта 2014 г.

**Отчет о финансовых результатах
за Январь - Декабрь 2013г.**

		Дата (число, месяц, год)	<table border="1"> <tr><th colspan="3">Коды</th></tr> <tr><td colspan="3">0710002</td></tr> <tr><td>31</td><td>12</td><td>2013</td></tr> </table>			Коды			0710002			31	12	2013
Коды														
0710002														
31	12	2013												
Организация	<u>Общество с ограниченной ответственностью «ИСП Транс»</u>	по ОКПО	18270912											
Идентификационный номер налогоплательщика		ИНН	7707205911											
Вид экономической деятельности	<u>транспортно-экспедиторские услуги</u>	по ОКВЭД	63.40											
Организационно-правовая форма / форма собственности	<u>Общество с ограниченной ответственностью / Собственность иностранных юридических лиц</u>	по ОКОПФ / ОКФС	65	23										
Единица измерения:	в тыс. рублей	по ОКЕИ	384											

Пояснения	Наименование показателя	Код	За Январь - Декабрь 2013г.	За Январь - Декабрь 2012г.
8	Выручка	2110	20 857 254	21 356 858
9	Себестоимость продаж	2120	(18 749 701)	(19 257 575)
	Валовая прибыль (убыток)	2100	2 107 553	2 099 283
	Коммерческие расходы	2210	-	-
	Управленческие расходы	2220	(665 733)	(514 275)
	Прибыль (убыток) от продаж	2200	1 441 820	1 585 008
	Доходы от участия в других организациях	2310	-	-
	Проценты к получению	2320	285 628	249 701
	Проценты к уплате	2330	(469 671)	(507 605)
10	Прочие доходы	2340	2 661 848	3 556 340
11	Прочие расходы	2350	(2 683 064)	(3 121 455)
	Прибыль (убыток) до налогообложения	2300	1 236 561	1 761 989
12	Текущий налог на прибыль	2410	(374 586)	(469 700)
	в т.ч. постоянные налоговые обязательства (активы)	2421	(115 594)	(116 763)
	Изменение отложенных налоговых обязательств	2430	(840)	(12 588)
	Изменение отложенных налоговых активов	2450	12 519	13 128
	Прочее	2460	(59 039)	(13 937)
	Чистая прибыль (убыток)	2400	814 615	1 278 892

Пояснения	Наименование показателя	Код	За Январь - Декабрь 2013г.	За Январь - Декабрь 2012г.
	СПРАВОЧНО			
	Результат от переоценки внеоборотных активов, не включаемый в чистую прибыль (убыток) периода	2510	-	-
	Результат от прочих операций, не включаемый в чистую прибыль (убыток) периода	2520	-	-
	Совокупный финансовый результат периода	2500	814 615	1 278 892
	Базовая прибыль (убыток) на акцию	2900	-	-
	Разводненная прибыль (убыток) на акцию	2910	-	-



Руководитель
(подпись)

Халилов Рахман Искендер
оглы

(расшифровка подписи)

3 марта 2014 г.

**Отчет об изменениях капитала
за Январь - Декабрь 2013г.**

Коды	
0710003	
31	12 2013
18270912	
7707205911	
63.40	
65	23
384	

Форма по ОКУД

Дата (число, месяц, год)

по ОКПО

ИНН

по

ОКВЭД

по ОКЛФ / ОКФС

по ОКЕИ

Организация Общество с ограниченной ответственностью «ИСР Транс»

Идентификационный номер налогоплательщика

Вид экономической деятельности транспортно-экспедиторские услуги

Организационно-правовая форма / форма собственности

Общество с ограниченной ответственностью иностранных

ответственностью / юридических лиц

Единица измерения: в тыс. рублей

1. Движение капитала

Наименование показателя	Код	Уставный капитал	Собственные акции, выкупленные у акционеров	Добавочный капитал	Резервный капитал	Нераспределенная прибыль (непокрытый убыток)	Итого
Величина капитала на 31 декабря 2011 г.	3100	1 000	-	-	-	3 138 800	3 139 800
<u>За 2012 г.</u>							
Увеличение капитала - всего:	3210	-	-	-	-	1 278 891	1 278 891
в том числе:							
чистая прибыль	3211	X	X	X	X	1 278 891	1 278 891
переоценка имущества	3212	X	X	-	X	-	-
доходы, относящиеся непосредственно на увеличение капитала	3213	X	X	-	X	-	-
дополнительный выпуск акций	3214	-	-	-	X	X	-
увеличение номинальной стоимости акций	3215	-	-	-	X	-	X
реорганизация юридического лица	3216	-	-	-	-	-	-



Наименование показателя	Код	Уставный капитал	Собственные акции, выкупленные у акционеров	Добавочный капитал	Резервный капитал	Нераспределенная прибыль (непокрытый убыток)	Итого
Уменьшение капитала - всего:	3220	-	-	-	-	-	-
в том числе:							
убыток	3221	X	X	X	X	-	-
переоценка имущества	3222	X	X	-	X	-	-
расходы, относящиеся непосредственно на уменьшение капитала	3223	X	X	-	X	-	-
уменьшение номинальной стоимости акций	3224	-	-	-	X	-	-
уменьшение количества акций	3225	-	-	-	X	-	-
реорганизация юридического лица	3226	-	-	-	-	-	-
дивиденды	3227	X	X	X	X	-	-
Изменение добавочного капитала	3230	X	X	-	-	-	X
Изменение резервного капитала	3240	X	X	X	-	-	X
Величина капитала на 31 декабря 2012 г.	3200	1 000	-	-	-	4 417 691	4 418 691
Увеличение капитала - всего:	3310	-	-	-	-	814 615	814 615
в том числе:							
чистая прибыль	3311	X	X	X	X	814 615	814 615
переоценка имущества	3312	X	X	-	X	-	-
доходы, относящиеся непосредственно на увеличение капитала	3313	X	X	-	X	-	-
дополнительный выпуск акций	3314	-	-	-	X	X	-
увеличение номинальной стоимости акций	3315	-	-	-	X	-	X
реорганизация юридического лица	3316	-	-	-	-	-	-
Уменьшение капитала - всего:	3320	-	-	-	-	-	-
в том числе:							
убыток	3321	X	X	X	X	-	-
переоценка имущества	3322	X	X	-	X	-	-
расходы, относящиеся непосредственно на уменьшение капитала	3323	X	X	-	X	-	-
уменьшение номинальной стоимости акций	3324	-	-	-	X	-	-
уменьшение количества акций	3325	-	-	-	X	-	-
реорганизация юридического лица	3326	-	-	-	-	-	-
дивиденды	3327	X	X	X	X	-	-
Изменение добавочного капитала	3330	X	X	-	-	-	X
Изменение резервного капитала	3340	X	X	X	-	-	X
Величина капитала на 31 декабря 2013 г.	3300	1 000	-	-	-	5 232 306	5 233 306

2. Корректировки в связи с изменением учетной политики и исправлением ошибок

Наименование показателя	Код	На 31 декабря 2011 г.	Изменения капитала за 2012 г.		На 31 декабря 2012 г.
			за счет чистой прибыли (убытка)	за счет иных факторов	
Капитал - всего					
до корректировок	3400	3 139 800	1 278 891	-	4 418 691
корректировка в связи с:	3410	-	-	-	-
изменением учетной политики	3420	-	-	-	-
исправлением ошибок	3500	3 139 800	1 278 891	-	4 418 691
после корректировок					
в том числе:					
нераспределенная прибыль (непокрытый убыток):					
до корректировок	3401	3 138 800	1 278 891	-	4 417 691
корректировка в связи с:	3411	-	-	-	-
изменением учетной политики	3421	-	-	-	-
исправлением ошибок	3501	3 138 800	1 278 891	-	4 417 691
после корректировок					
до корректировок	3402	-	-	-	-
корректировка в связи с:	3412	-	-	-	-
изменением учетной политики	3422	-	-	-	-
исправлением ошибок	3502	-	-	-	-
после корректировок					

3. Чистые активы

Наименование показателя	Код	На 31 декабря 2013 г.	На 31 декабря 2012 г.	На 31 декабря 2011 г.
Чистые активы	3600	5 233 306	4 418 691	3 139 800


 Руководитель (подпись)
 Халилов Рахман Искендер
 (расшифровка подписи)
 ОГПЫ

 3 марта 2014 г.

**Отчет о движении денежных средств
за Январь - Декабрь 2013г.**

Организация Общество с ограниченной ответственностью «ИСР Транс»
 Идентификационный номер налогоплательщика _____
 Вид экономической деятельности транспортно-экспедиторские услуги
 Организационно-правовая форма / форма собственности
Общество с ограниченной ответственностью / Собственность иностранных
юридических лиц
 Единица измерения: в тыс. рублей

Дата (число, месяц, год) _____
 Форма по ОКУД _____
 по ОКПО _____
 ИНН _____
 по ОКВЭД _____
 по ОКОПФ / ОКФС _____
 по ОКЕИ _____

Коды		
0710004		
31	12	2013
18270912		
7707205911		
63.40		
65	23	
384		

Наименование показателя	Код	За Январь - Декабрь 2013г.	За Январь - Декабрь 2012г.
Денежные потоки от текущих операций			
Поступления - всего	4110	23 639 326	25 426 460
в том числе:			
от продажи продукции, товаров, работ и услуг	4111	21 393 379	21 735 504
арендных платежей, лицензионных платежей, роялти, комиссионных и иных аналогичных платежей	4112	-	-
от перепродажи финансовых вложений	4113	-	-
	4114	-	-
прочие поступления	4119	2 245 947	3 690 956
Платежи - всего	4120	(23 648 408)	(23 554 957)
в том числе:			
поставщикам (подрядчикам) за сырье, материалы, работы, услуги	4121	(17 911 906)	(18 625 072)
в связи с оплатой труда работников	4122	(222 464)	(224 663)
процентов по долговым обязательствам	4123	(389 360)	(94 428)
налога на прибыль	4124	(328 879)	(463 592)
	4125	-	-
прочие платежи	4129	(4 795 799)	(4 147 202)
Сальдо денежных потоков от текущих операций	4100	(9 082)	1 871 503
Денежные потоки от инвестиционных операций			
Поступления - всего	4210	57 316	3 344 689
в том числе:			
от продажи внеоборотных активов (кроме финансовых вложений)	4211	-	1 229
от продажи акций (долей участия) в других организациях	4212	-	-
от возврата предоставленных займов, от продажи долговых ценных бумаг (прав требования денежных средств к другим лицам)	4213	57 316	3 343 460
дивидендов, процентов по долговым финансовым вложениям и аналогичных поступлений от долевого участия в других организациях	4214	-	-
	4215	-	-
прочие поступления	4219	-	-
Платежи - всего	4220	(466 825)	(717 470)
в том числе:			
в связи с приобретением, созданием, модернизацией, реконструкцией и подготовкой к использованию внеоборотных активов	4221	(151 670)	(243 081)
в связи с приобретением акций (долей участия) в других организациях	4222	-	-
в связи с приобретением долговых ценных бумаг (прав требования денежных средств к другим лицам), предоставление займов другим лицам	4223	(315 155)	(474 389)
процентов по долговым обязательствам, включаемым в стоимость инвестиционного актива	4224	-	-
	4225	-	-
прочие платежи	4229	-	-
Сальдо денежных потоков от инвестиционных операций	4200	(409 509)	2 627 219

Наименование показателя	Код	За Январь - Декабрь 2013г.	За Январь - Декабрь 2012г.
Денежные потоки от финансовых операций			
Поступления - всего	4310	13 048 501	3 264 389
в том числе:			
получение кредитов и займов	4311	13 048 501	3 264 389
денежных вкладов собственников (участников)	4312	-	-
от выпуска акций, увеличения долей участия	4313	-	-
от выпуска облигаций, векселей и других долговых ценных бумаг и др.	4314	-	-
	4315	-	-
прочие поступления	4319	-	-
Платежи - всего	4320	(12 701 982)	(8 066 690)
в том числе:			
собственникам (участникам) в связи с выкупом у них акций (долей участия) организации или их выходом из состава участников	4321	-	-
на выплату дивидендов и иных платежей по распределению прибыли в пользу собственников (участников)	4322	-	-
в связи с погашением (выкупом) векселей и других долговых ценных бумаг, возврат кредитов и займов	4323	(12 701 982)	(8 066 690)
	4324	-	-
прочие платежи	4329	-	-
Сальдо денежных потоков от финансовых операций	4300	346 519	(4 802 301)
Сальдо денежных потоков за отчетный период	4400	(72 072)	(303 579)
Остаток денежных средств и денежных эквивалентов на начало отчетного периода	4450	197 994	501 573
Остаток денежных средств и денежных эквивалентов на конец отчетного периода	4500	125 922	197 994
Величина влияния изменений курса иностранной валюты по отношению к рублю	4490	-	-



Руководитель

(подпись)

Халилов Рахман Искендер
оглы

(расшифровка подписи)

3 марта 2014 г.

РАСЧЕТ
оценки стоимости чистых активов акционерного общества

Наименование показателя	Код строки бухгалтерского баланса	На начало отчетного года	На конец отчетного периода
I. Активы			
1. Нематериальные активы	1110	156	137
2. Основные средства	1150	4 130 549	3 662 304
3. Незавершенное строительство	1190	2 734 747	2 538 479
4. Доходные вложения в материальные ценности	1160	-	16 025
5. Долгосрочные и краткосрочные финансовые вложения <1>	1170+1240	3 972 984	6 248 351
	1120+1130+1140+1180		
6. Прочие внеоборотные активы <2>		61 372	73 891
7. Запасы	1210	50 529	56 198
8. Налог на добавленную стоимость по приобретенным ценностям	1220	84 166	109 995
9. Дебиторская задолженность <3>	1230	3 321 894	3 614 539
10. Денежные средства	1250	197 994	125 922
11. Прочие оборотные активы	1260	3 610	3 285
12. Итого активы, принимаемые к расчету (сумма данных пунктов 1-11)		14 558 001	16 449 126
II. Пассивы			
13. Долгосрочные обязательства по займам и кредитам	1410	8 676 574	8 281 027
14. Прочие долгосрочные обязательства <4>, <5>	1420+1450	302 764	261 873
15. Краткосрочные обязательства по займам и кредитам	1510	180 556	1 591 226
16. Кредиторская задолженность	1520	950 681	1 036 576
17. Задолженность участникам (учредителям) по выплате доходов <*>	15207	-	-
18. Резервы предстоящих расходов	1540	28 735	45 118
19. Прочие краткосрочные обязательства <5>	1550	-	-
20. Итого пассивы, принимаемые к расчету (сумма данных пунктов 13-19)		10 139 310	11 215 820
21. Стоимость чистых активов акционерного общества (итого активы, принимаемые к расчету (стр. 12), минус итог пассивы, принимаемые к расчету (стр. 20))		4 418 691	5 233 306

<1> За исключением фактических затрат по выкупу собственных акций у акционеров.

<2> Включая величину отложенных налоговых активов.

<3> За исключением задолженности участников (учредителей) по взносам в уставный капитал.

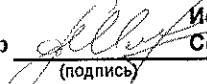
<4> Включая величину отложенных налоговых обязательств.

<5> В данных о величине прочих долгосрочных и краткосрочных обязательств приводятся суммы созданных в установленном порядке резервов в связи с условными обязательствами и с прекращением деятельности.

Руководитель

(подпись)

Халилов Рахман
Искендер оглы
(расшифровка подписи)

Главный бухгалтер

(подпись)

Исаева Анна
Сергеевна
(расшифровка подписи)

<*> Примечание: сумма по строке 17 "Задолженности участникам (учредителям) по выплате доходов" включена в строку 16 "Кредиторская задолженность". При суммировании данных раздела II в строке 20 значение строки 17 не учитывается.